



H. AYUNTAMIENTO CONSTITUCIONAL  
DEL MUNICIPIO DE HUETAMO,  
MICHOACÁN

2021 - 2024

**CUENTA PÚBLICA MUNICIPAL  
4° TRIMESTRE DE 2022  
OCTUBRE-DICIEMBRE**

**C.P PABLO VARONA ESTRADA**  
PRESIDENTE MUNICIPAL

**PROFRA. MA ESPERANZA MARTINEZ  
GONZALEZ**  
SÍNDICO MUNICIPAL

**L.E.F. SALVADOR JAÍMES SÁNCHEZ**  
SECRETARIO MUNICIPAL

**LIC. JOSÉ GUADALUPE OLIVEROS  
GALVAN**  
TESORERO MUNICIPAL

**LIC. JOSÉ FÉLIX DÍAZ GODÍNEZ**  
CONTRALOR MUNICIPAL

**ING. JOSÉ RICARDO SANTIBAÑEZ  
BARAJAS**  
DIRECTOR DE OBRAS PÚBLICAS

**ING. JULIÁN SOTO MARTÍNEZ**  
DIRECTOR DEL SAPAHU




H. AYUNTAMIENTO CONSTITUCIONAL  
DEL MUNICIPIO DE HUETAMO,  
MICHOACÁN

2021 - 2024

**V.**

**INFORMACIÓN DE  
CUMPLIMIENTO A  
LA LEY DE  
DISCIPLINA  
FINANCIERA**



MUNICIPIO DE HUETAMO MICHOACAN


ESTADO DE SITUACION FINANCIERA DETALLADO - LDF

AL 31 DE DICIEMBRE DE 2022 Y AL 31 DE DICIEMBRE DE 2021

(PESOS)

CONCEPTO	31/12/2022	31/12/2021	CONCEPTO	31/12/2022	31/12/2021
<b>ACTIVO</b>			<b>PASIVO</b>		
<b>ACTIVO CIRCULANTE.</b>			<b>PASIVO CIRCULANTE.</b>		
<b>EFFECTIVO Y EQUIVALENTES</b>	<b>934,281.62</b>	<b>33,334.77</b>	<b>CUENTAS POR PAGAR A CORTO PLAZO.</b>	<b>10,673,723.80</b>	<b>3,525,197.20</b>
EFFECTIVO.	-0.62	613.20	SERVICIOS PERSONALES POR PAGAR A CORTO PLAZO.	1,438,293.00	0.00
BANCOS / TESORERIA.	905,990.24	430.57	PROVEEDORES POR PAGAR CORTO PLAZO.	7,534,500.99	2,431,449.74
BANCOS / DEPENDENCIAS Y OTROS.	0.00	0.00	CONTRATISTAS POR OBRAS PÚBLICAS POR PAGAR A CORTO PLAZO.	0.00	0.00
INVERSIONES TEMPORALES (HASTA 3 MESES).	0.00	0.00	PARTICIPACIONES Y APORTACIONES POR PAGAR A CORTO PLAZO.	0.00	0.00
FONDOS CON AFECTACIÓN ESPECÍFICA.	0.00	0.00	TRANSFERENCIAS OTORGADAS POR PAGAR A CORTO PLAZO.	0.00	0.00
DEPÓSITOS DE FONDOS DE TERCEROS EN GARANTÍA Y/O ADMINISTRACIÓN.	0.00	0.00	INTERESES, COMISIONES Y OTROS GASTOS DE LA DEUDA PÚBLICA POR PAGAR A CORTO PLAZO.	0.00	0.00
OTROS EFFECTIVOS Y EQUIVALENTES.	28,292.00	32,291.00	RETENCIONES Y CONTRIBUCIONES POR PAGAR A CORTO PLAZO.	1,492,994.01	1,034,146.34
<b>DERECHOS A RECIBIR EFFECTIVO O EQUIVALENTES.</b>	<b>650,467.29</b>	<b>13,210.00</b>	DEVOLUCIONES DE LA LEY DE INGRESOS POR PAGAR A CORTO PLAZO.	0.00	0.00
INVERSIONES FINANCIERAS DE CORTO PLAZO.	0.00	0.00	OTRAS CUENTAS POR PAGAR A CORTO PLAZO.	207,936.80	59,601.12
CUENTAS POR COBRAR A CORTO PLAZO.	0.00	0.00	<b>DOCUMENTOS POR PAGAR A CORTO PLAZO.</b>	<b>0.00</b>	<b>0.00</b>
DEUDORES DIVERSOS POR COBRAR A CORTO PLAZO.	650,467.29	13,210.00	DOCUMENTOS COMERCIALES POR PAGAR A CORTO PLAZO.	0.00	0.00
INGRESOS POR RECUPERAR A CORTO PLAZO.	0.00	0.00	DOCUMENTOS CON CONTRATISTAS POR OBRAS PUBLICAS POR PAGAR A CORTO PLAZO.	0.00	0.00
DEUDORES POR ANTICIPOS DE LA TESORERIA A CORTO PLAZO.	0.00	0.00	OTROS DOCUMENTOS POR PAGAR A CORTO PLAZO.	0.00	0.00
PRÉSTAMOS OTORGADOS A CORTO PLAZO.	0.00	0.00	<b>PORCIÓN A CORTO PLAZO DE LA DEUDA PÚBLICA A LARGO PLAZO.</b>	<b>0.00</b>	<b>0.00</b>
OTROS DERECHOS A RECIBIR EFFECTIVO O EQUIVALENTES A CORTO PLAZO.	0.00	0.00	PORCIÓN A CORTO PLAZO DE LA DEUDA PÚBLICA	0.00	0.00
<b>DERECHOS A RECIBIR BIENES O SERVICIOS.</b>	<b>75,000.00</b>	<b>75,000.00</b>	PORCIÓN A CORTO PLAZO DE ARRENDAMIENTO FINANCIERO.	0.00	0.00
ANTICIPO A PROVEEDORES POR ADQUISICIÓN DE BIENES Y PRESTACIÓN DE SERVICIOS A CORTO PLAZO.	0.00	0.00	<b>TÍTULOS Y VALORES A CORTO PLAZO.</b>	<b>0.00</b>	<b>0.00</b>
ANTICIPO A PROVEEDORES POR ADQUISICIÓN DE BIENES INMUEBLES Y MUEBLES A CORTO PLAZO.	0.00	0.00	<b>PASIVOS DIFERIDOS A CORTO PLAZO.</b>	<b>0.00</b>	<b>0.00</b>
ANTICIPO A PROVEEDORES POR ADQUISICIÓN DE BIENES INTANGIBLES A CORTO PLAZO.	0.00	0.00	INGRESOS COBRADOS POR ADELANTADO A CORTO PLAZO.	0.00	0.00
ANTICIPO A CONTRATISTAS POR OBRAS PÚBLICAS A CORTO PLAZO.	75,000.00	75,000.00	INTERESES COBRADOS POR ADELANTADO A CORTO PLAZO.	0.00	0.00
OTROS DERECHOS A RECIBIR BIENES O SERVICIOS A CORTO PLAZO.	0.00	0.00	OTROS PASIVOS DIFERIDOS A CORTO PLAZO.	0.00	0.00
<b>INVENTARIOS.</b>	<b>0.00</b>	<b>0.00</b>	<b>FONDOS Y BIENES DE TERCEROS EN GARANTÍA Y/O ADMINISTRACIÓN A CORTO PLAZO</b>	<b>0.00</b>	<b>0.00</b>
INVENTARIO DE MERCANCIAS PARA VENTA.	0.00	0.00	FONDOS EN GARANTÍA A CORTO PLAZO.	0.00	0.00
INVENTARIO DE MERCANCIAS TERMINADAS.	0.00	0.00	FONDOS EN ADMINISTRACIÓN A CORTO PLAZO.	0.00	0.00
INVENTARIO DE MERCANCIAS EN PROCESO DE ELABORACIÓN.	0.00	0.00	FONDOS CONTINGENTES A CORTO PLAZO.	0.00	0.00
INVENTARIO DE MATERIAS PRIMAS, MATERIALES Y SUMINISTROS PARA PRODUCCIÓN.	0.00	0.00	FONDOS DE FIDEICOMISOS, MANDATOS Y CONTRATOS ANÁLOGOS A CORTO PLAZO.	0.00	0.00
BIENES EN TRANSITO.	0.00	0.00	OTROS FONDOS DE TERCEROS EN GARANTÍA Y/O ADMINISTRACIÓN A CORTO PLAZO.	0.00	0.00
<b>ALMACENES.</b>	<b>0.00</b>	<b>0.00</b>	VALORES Y BIENES EN GARANTÍA A CORTO PLAZO.	0.00	0.00
<b>ESTIMACIÓN POR PÉRDIDA O DETERIORO DE ACTIVOS CIRCULANTES</b>	<b>0.00</b>	<b>0.00</b>	<b>PROVISIONES A CORTO PLAZO.</b>	<b>0.00</b>	<b>0.00</b>

"Bajo protesta de decir verdad, declaramos que este reporte y sus notas son razonablemente correctos, y son responsabilidad del emisor."




MUNICIPIO DE HUETAMO MICHOACAN

ESTADO DE SITUACION FINANCIERA DETALLADO - LDF

AL 31 DE DICIEMBRE DE 2022 Y AL 31 DE DICIEMBRE DE 2021

(PESOS)

Table with columns: CONCEPTO, 31/12/2022, 31/12/2021, CONCEPTO, 31/12/2022, 31/12/2021. Rows include: ESTIMACIONES PARA CUENTAS INCOBRABLES..., OTROS ACTIVOS CIRCULANTES, VALORES EN GARANTIA..., BIENES EN GARANTIA..., TOTAL DE ACTIVOS CIRCULANTES, ACTIVO NO CIRCULANTE, INVERSIONES FINANCIERAS..., BIENES INMUEBLES..., BIENES MUEBLES..., ACTIVOS INTANGIBLES..., DEPRECIACION..., ESTIMACION POR PERDIDA..., TOTAL DE ACTIVOS NO CIRCULANTES, TOTAL DEL ACTIVO, PROVISIONES PARA DEMANDAS..., OTROS PASIVOS A CORTO PLAZO..., INGRESOS POR CLASIFICAR..., RECAUDACION..., OTROS PASIVOS CIRCULANTES..., TOTAL DE PASIVOS CIRCULANTES, PASIVO NO CIRCULANTE, CUENTAS POR PAGAR..., DOCUMENTOS..., DEUDA PUBLICA..., PASIVOS DIFERIDOS..., FONDOS Y BIENES DE TERCEROS..., TOTAL DE PASIVOS NO CIRCULANTES, TOTAL DEL PASIVO, HACIENDA PUBLICA/PATRIMONIO, HACIENDA PUBLICA/PATRIMONIO CONTRIBUIDO, APORTACIONES, DONACIONES DE CAPITAL, ACTUALIZACION DE LA HACIENDA..., HACIENDA PUBLICA/PATRIMONIO GENERADO, RESULTADOS DEL EJERCICIO..., RESULTADOS DE EJERCICIOS ANTERIORES, REVALUOS, RESERVAS, RECTIFICACIONES..., EXCESO O INSUFICIENCIA..., RESULTADO POR POSICION MONETARIA, RESULTADO POR TENENCIA DE ACTIVOS NO MONETARIOS, TOTAL HACIENDA PUBLICA/PATRIMONIO, TOTAL DE PASIVOS Y OBLIGACIONES PUBLICAS/PATRIMONIO.




PRESIDENCIA

C.P. PABLO VARONA ESTRADA
PRESIDENTE MUNICIPAL

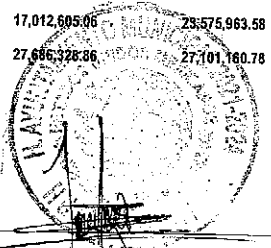


SINDICATURA

PROFRA. MA ESPERANZA MARTINEZ GONZALEZ
SINDICO MUNICIPAL




LIC. JOSE CHADABEY GONZALEZ
TESORERO MUNICIPAL



LIC. JOSE FELIX DIAZ GODINEZ
CONTRALOR MUNICIPAL


"Bajo protesta de decir verdad, declaramos que este reporte y sus notas son razonablemente correctos, y son responsabilidad del emisor."


# MUNICIPIO DE HUETAMO MICHOACÁN





## Informe Analítico de la Deuda Pública y Otro Pasivos LDF- TGP Del 1 de enero al 31 de Diciembre de 2022

Denominación de la Deuda Pública y Otros Pasivos	Saldo al 01 de Enero 2022	Disposiciones del Periodo	Amortizaciones del Periodo	Revaluaciones, Reclasificaciones y Otros Ajustes	Saldo Final del Periodo	Pago de Intereses del Periodo	Pago de Comisiones y demás costos asociados durante el Periodo
<b>Deuda Pública</b>	<b>0.00</b>	<b>0.00</b>	<b>0.00</b>	<b>0.00</b>	<b>0.00</b>	<b>0.00</b>	<b>0.00</b>
Corto Plazo	0.00	0.00	0.00	0.00	0.00	0.00	0.00
Instituciones de Crédito	0.00	0.00	0.00	0.00	0.00	0.00	0.00
Títulos y Valores	0.00	0.00	0.00	0.00	0.00	0.00	0.00
Arrendamientos Financieros	0.00	0.00	0.00	0.00	0.00	0.00	0.00
Largo Plazo	0.00	0.00	0.00	0.00	0.00	0.00	0.00
Instituciones de Crédito	0.00	0.00	0.00	0.00	0.00	0.00	0.00
Títulos y Valores	0.00	0.00	0.00	0.00	0.00	0.00	0.00
Arrendamientos Financieros	0.00	0.00	0.00	0.00	0.00	0.00	0.00
Otros Pasivos	3,525,197.20	0.00	0.00	0.00	10,673,723.80	0.00	0.00
<b>Total de la Deuda Pública y Otros Pasivos</b>	<b>3,525,197.20</b>	<b>0.00</b>	<b>0.00</b>	<b>0.00</b>	<b>10,673,723.80</b>	<b>0.00</b>	<b>0.00</b>
<b>Deuda Contingente (informativo)</b>	<b>0.00</b>	<b>0.00</b>	<b>0.00</b>	<b>0.00</b>	<b>0.00</b>	<b>0.00</b>	<b>0.00</b>
Deuda Contingente 1	0.00	0.00	0.00	0.00	0.00	0.00	0.00
Deuda Contingente 2	0.00	0.00	0.00	0.00	0.00	0.00	0.00
Deuda Contingente XX	0.00	0.00	0.00	0.00	0.00	0.00	0.00
<b>Valor de Instrumentos Bono Cupón Cero (Informativo)</b>	<b>0.00</b>	<b>0.00</b>	<b>0.00</b>	<b>0.00</b>	<b>0.00</b>	<b>0.00</b>	<b>0.00</b>
Instrumento Bono Cupón Cero 1	0.00	0.00	0.00	0.00	0.00	0.00	0.00
Instrumento Bono Cupón Cero 2	0.00	0.00	0.00	0.00	0.00	0.00	0.00
Instrumento Bono Cupón Cero XX	0.00	0.00	0.00	0.00	0.00	0.00	0.00

  
 LIC. JOSÉ FELIX DÍAZ GODÍNEZ  
 CONTRALOR MUNICIPAL

  
 LIC. JOSECEBASTIEN GALVAN  
 TESORERO MUNICIPAL  
 ENABORO

  
 SINDICATURA  
 PROF. MA ESPERANZA MARTINEZ GONZALEZ  
 SINDICO

  
 C. P. PABLO MARINA ESTRADA  
 PRESIDENTE MUNICIPAL

"Bajo protesta de decir verdad, declaramos que este reporte y sus notas son razonablemente correctos, y son responsabilidad del emisor."



MUNICIPIO DE HUETAMO MICHOACÁN




INFORME ANALITICO DE OBLIGACIONES DIFERENTES DE FINANCIAMIENTOS - LDF

DEL 01 DE ENERO AL 31 DE DICIEMBRE DE 2022

DENOMINACION DE LAS OBLIGACIONES DIFERENTES DE FINANCIAMIENTOS (C)	FECHA DEL CONTRATO (d)	FECHA DE INICIO DE OPERACION DEL PROYECTO (e)	FECHA DE VENCIMIENTO (f)	MONTO DE LA INVERSION PACTADO (g)	PLAZO PACTADO (h)	MONTO PROMEDIO MENSUAL DEL PAGO DE LA CONTRAPRESTACION	MONTO PROMEDIO MENSUAL DEL PAGO DE LA CONTRAPRESTACION CORRESPONDIENTE AL PAGO DE INVERSION	MONTO PAGADO DE LA INVERSION AL 31 DE DICIEMBRE DE 2022	MONTO PAGADO DE LA INVERSION ACTUALIZADO AL 31 DE DICIEMBRE DE 2022	SALDO PENDIENTE POR PAGAR DE LA INVERSION AL 31 DE DICIEMBRE DE 2022
<b>A. Asociaciones Público Privadas (APP's) (A=a+b+c+d)</b> a) APP 1 b) APP 2 c) APP 3 d) APP XX				\$		\$	\$	\$	\$	\$
<b>B. Otros Instrumentos (B=a+b+c+d)</b> a) Otro Instrumento 1 b) Otro Instrumento 2 c) Otro Instrumento 3 d) Otro Instrumento XX				\$		\$	\$	\$	\$	\$
<b>C. Total de Obligaciones Diferentes de Financiamiento (C=A+B)</b>				\$		\$	\$	\$	\$	\$




SINDICATURA

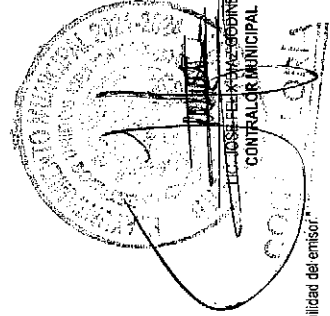


PRESENCIA

C.P. PABLO VARGAS ESTRADA  
PRESIDENTE MUNICIPAL




PROFRA. MA ESPERANZA MARTINEZ  
SINDICO MUNICIPAL



CC. JOSÉ FELIX GONZALEZ  
CONTADOR MUNICIPAL

\*Bajo protesta de decir verdad, declaramos que este reporte y sus notas son razonablemente correctos, y son responsabilidad del emisor.



# MUNICIPIO DE HUETAMO MICHOACAN

## BALANCE PRESUPUESTARIO - LDF

DEL 1 DE ENERO AL 31 DE DICIEMBRE DE 2022

(PESOS)

CONCEPTO	ESTIMADO / APROBADO	DEVENGADO	RECAUDADO / PAGADO
<b>A. INGRESOS TOTALES</b>	<b>209,551,691.00</b>	<b>216,793,021.89</b>	<b>216,793,021.89</b>
A1. INGRESOS DE LIBRE DISPOSICION	121,626,603.00	133,882,215.40	133,882,215.40
A2. TRANSFERENCIAS FEDERALES ETIQUETADAS	87,925,088.00	82,910,806.49	82,910,806.49
A3. FINANCIAMIENTO NETO	0.00	0.00	0.00
<b>B. EGRESOS PRESUPUESTARIOS</b>	<b>215,307,839.00</b>	<b>225,908,180.34</b>	<b>216,727,510.55</b>
B1. GASTO NO ETIQUETADO (SIN INCLUIR AMORTIZACIÓN DE LA DEUDA PÚBLICA)	127,365,708.20	141,210,613.43	132,638,955.23
B2. GASTO ETIQUETADO (SIN INCLUIR AMORTIZACIÓN DE LA DEUDA PÚBLICA)	87,942,130.80	84,697,566.91	84,090,555.32
<b>C. REMANENTES DEL EJERCICIO ANTERIOR</b>	<b>0.00</b>	<b>3,163.41</b>	<b>3,163.41</b>
C1. REMANENTES DE INGRESOS DE LIBRE DISPOSICIÓN APLICADOS EN EL PERIODO	0.00	3,000.00	3,000.00
C2. REMANENTES DE TRANSFERENCIAS FEDERALES ETIQUETADAS APLICADOS EN EL PERIODO	0.00	163.41	163.41
<b>I. BALANCE PRESUPUESTARIO</b>	<b>-5,756,148.00</b>	<b>-9,111,995.04</b>	<b>68,674.75</b>
<b>II. BALANCE PRESUPUESTARIO SIN FINANCIAMIENTO NETO</b>	<b>-5,756,148.00</b>	<b>-9,111,995.04</b>	<b>68,674.75</b>
<b>III. BALANCE PRESUPUESTARIO SIN FINANCIAMIENTO NETO Y SIN REMANENTES DEL EJERCICIO ANTERIOR</b>	<b>-5,756,148.00</b>	<b>-9,115,158.45</b>	<b>68,511.34</b>

CONCEPTO	APROBADO	DEVENGADO	PAGADO
<b>E. INTERESES, COMISIONES Y GASTOS DE LA DEUDA</b>	<b>0.00</b>	<b>0.00</b>	<b>0.00</b>
E1. INTERESES, COMISIONES Y GASTOS DE LA DEUDA CON GASTO NO ETIQUETADO	0.00	0.00	0.00
E2. INTERESES, COMISIONES Y GASTOS DE LA DEUDA CON GASTO ETIQUETADO	0.00	0.00	0.00
<b>IV. BALANCE PRIMARIO</b>	<b>-5,756,148.00</b>	<b>-9,111,995.04</b>	<b>68,674.75</b>


CONCEPTO	ESTIMADO / APROBADO	DEVENGADO	RECAUDADO / PAGADO
<b>F. FINANCIAMIENTO</b>	<b>0.00</b>	<b>0.00</b>	<b>0.00</b>
F1. FINANCIAMIENTO CON FUENTE DE PAGO DE INGRESOS DE LIBRE DISPOSICIÓN	0.00	0.00	0.00
F2. FINANCIAMIENTO CON FUENTE DE PAGO DE TRANSFERENCIAS FEDERALES ETIQUETADAS	0.00	0.00	0.00
<b>G. AMORTIZACIÓN DE LA DEUDA</b>	<b>0.00</b>	<b>0.00</b>	<b>0.00</b>
G1. AMORTIZACIÓN DE LA DEUDA PÚBLICA CON GASTO NO ETIQUETADO	0.00	0.00	0.00
G2. AMORTIZACIÓN DE LA DEUDA PÚBLICA CON GASTO ETIQUETADO	0.00	0.00	0.00
<b>A3. FINANCIAMIENTO NETO</b>	<b>0.00</b>	<b>0.00</b>	<b>0.00</b>

CONCEPTO	ESTIMADO / APROBADO	DEVENGADO	RECAUDADO / PAGADO
A1. INGRESOS DE LIBRE DISPOSICION	121,626,603.00	133,882,215.40	133,882,215.40
A3.1 FINANCIAMIENTO NETO CON FUENTE DE PAGO DE INGRESOS DE LIBRE DISPOSICIÓN	0.00	0.00	0.00
F1. FINANCIAMIENTO CON FUENTE DE PAGO DE INGRESOS DE LIBRE DISPOSICIÓN	0.00	0.00	0.00
G1. AMORTIZACIÓN DE LA DEUDA PÚBLICA CON GASTO NO ETIQUETADO	0.00	0.00	0.00
B1. GASTO NO ETIQUETADO (SIN INCLUIR AMORTIZACIÓN DE LA DEUDA PÚBLICA)	127,365,708.20	141,210,613.43	132,638,955.23
C1. REMANENTES DE INGRESOS DE LIBRE DISPOSICIÓN APLICADOS EN EL PERIODO	0.00	3,000.00	3,000.00
<b>V. BALANCE PRESUPUESTARIO DE RECURSOS DISPONIBLES</b>	<b>-5,738,105.20</b>	<b>-7,325,398.03</b>	<b>1,248,260.17</b>
<b>VI. BALANCE PRESUPUESTARIO DE RECURSOS DISPONIBLES SIN FINANCIAMIENTO NETO</b>	<b>-5,738,105.20</b>	<b>-7,325,398.03</b>	<b>1,248,260.17</b>

CONCEPTO	ESTIMADO / APROBADO	DEVENGADO	RECAUDADO / PAGADO
A2. TRANSFERENCIAS FEDERALES ETIQUETADAS	87,925,088.00	82,910,806.49	82,910,806.49
A3.2 FINANCIAMIENTO NETO CON FUENTE DE PAGO DE TRANSFERENCIAS FEDERALES ETIQUETADAS	0.00	0.00	0.00
F2. FINANCIAMIENTO CON FUENTE DE PAGO DE TRANSFERENCIAS FEDERALES ETIQUETADAS	0.00	0.00	0.00
G2. AMORTIZACIÓN DE LA DEUDA PÚBLICA CON GASTO ETIQUETADO	0.00	0.00	0.00
B2. GASTO ETIQUETADO (SIN INCLUIR AMORTIZACIÓN DE LA DEUDA PÚBLICA)	87,942,130.80	84,697,566.91	84,090,555.32
C2. REMANENTES DE TRANSFERENCIAS FEDERALES ETIQUETADAS APLICADOS EN EL PERIODO	0.00	163.41	163.41
<b>VII. BALANCE PRESUPUESTARIO DE RECURSOS ETIQUETADOS</b>	<b>-17,042.80</b>	<b>-1,786,597.01</b>	<b>-1,179,585.42</b>
<b>VIII. BALANCE PRESUPUESTARIO DE RECURSOS ETIQUETADOS SIN FINANCIAMIENTO NETO</b>	<b>-17,042.80</b>	<b>-1,786,597.01</b>	<b>-1,179,585.42</b>

**C.P. PABLO VARONA ESTRADA** PRESIDENTE MUNICIPAL  
**PROFRA. MA ESPERANZA MARTINEZ GONZALEZ** SINDICO MUNICIPAL  
**LIC. JOSE GUADALUPE OLIVEROS GALVAN** TESSERERO MUNICIPAL  
**LIC. JOSE FELIX DIAZ GODINEZ** CONTRALOR MUNICIPAL

"Bajo protesta de decir verdad, declaramos que este reporte y sus notas son razonablemente correctos, y son responsabilidad del emisor."



# MUNICIPIO DE HUETAMO MICHOACAN

## ESTADO ANALÍTICO DE INGRESOS DETALLADO - LDF

DEL 1 DE ENERO AL 31 DE DICIEMBRE DE 2022

(PESOS)

CONCEPTO	INGRESO					
	ESTIMADO	AMPLIACIONES/ (REDUCCIONES)	MODIFICADO	DEVENGADO	RECAUDADO	DIFERENCIA
<b>INGRESOS DE LIBRE DISPOSICIÓN</b>						
<b>A. IMPUESTOS</b>	3,863,778.00	1,490,309.00	5,354,087.00	5,354,087.00	5,354,087.00	0.00
<b>B. CUOTAS Y APORTACIONES DE SEGURIDAD SOCIAL</b>	0.00	0.00	0.00	0.00	0.00	0.00
<b>C. CONTRIBUCIONES DE MEJORAS</b>	0.00	0.00	0.00	0.00	0.00	0.00
<b>D. DERECHOS</b>	7,591,427.00	6,308,997.08	13,900,424.08	13,900,424.08	13,900,424.08	0.00
<b>E. PRODUCTOS</b>	58,963.00	-58,251.04	711.96	711.96	711.96	0.00
<b>F. APROVECHAMIENTOS</b>	1,150,596.00	-534,222.92	616,373.08	616,373.08	616,373.08	0.00
<b>G. INGRESOS POR VENTA DE BIENES Y PRESTACION DE SERVICIOS</b>	0.00	0.00	0.00	0.00	0.00	0.00
<b>H. PARTICIPACIONES</b>	98,497,722.00	3,440,686.00	101,938,408.00	101,938,408.00	101,938,408.00	0.00
H1) FONDO GENERAL DE PARTICIPACIONES	66,152,779.00	2,770,017.00	68,922,796.00	68,922,796.00	68,922,796.00	0.00
H2) FONDO DE FOMENTO MUNICIPAL	20,257,672.00	96,909.00	20,354,581.00	20,354,581.00	20,354,581.00	0.00
H3) FONDO DE FISCALIZACIÓN Y RECAUDACIÓN	2,985,508.00	-11,131.00	2,974,377.00	2,974,377.00	2,974,377.00	0.00
H4) FONDO DE COMPENSACIÓN	770,561.00	-770,561.00	0.00	0.00	0.00	0.00
H5) FONDO DE EXTRACCIÓN DE HIDROCARBUROS	0.00	0.00	0.00	0.00	0.00	0.00
H6) IMPUESTO ESPECIAL SOBRE PRODUCCIÓN Y SERVICIOS	1,742,378.00	180,911.00	1,923,289.00	1,923,289.00	1,923,289.00	0.00
H7) 0.136% DE LA RECAUDACIÓN FEDERAL PARTICIPABLE	0.00	0.00	0.00	0.00	0.00	0.00
H8) 3.17% SOBRE EXTRACCIÓN DE PETRÓLEO	0.00	0.00	0.00	0.00	0.00	0.00
H9) GASOLINAS Y DIÉSEL	1,525,249.00	-537,501.00	987,748.00	987,748.00	987,748.00	0.00
H10) FONDO DEL IMPUESTO SOBRE LA RENTA	5,063,575.00	1,528,289.00	6,591,864.00	6,591,864.00	6,591,864.00	0.00
H11) FONDO DE ESTABILIZACIÓN DE LOS INGRESOS DE LAS ENTIDADES FEDERATIVAS	0.00	183,753.00	183,753.00	183,753.00	183,753.00	0.00
<b>I. INCENTIVOS DERIVADOS DE LA COLABORACIÓN FISCAL</b>	1,163,402.00	381,675.00	1,545,077.00	1,545,077.00	1,545,077.00	0.00
I1) TENENCIA O USO DE VEHÍCULOS	0.00	0.00	0.00	0.00	0.00	0.00
I2) FONDO DE COMPENSACIÓN ISAN	219,706.00	497.00	220,203.00	220,203.00	220,203.00	0.00
I3) IMPUESTO SOBRE AUTOMÓVILES NUEVOS	785,699.00	117,638.00	903,337.00	903,337.00	903,337.00	0.00
I4) FONDO DE COMPENSACIÓN DE REPECOS-INTERMEDIOS	0.00	0.00	0.00	0.00	0.00	0.00
I5) OTROS INCENTIVOS ECONÓMICOS	157,997.00	263,540.00	421,537.00	421,537.00	421,537.00	0.00
<b>J. TRANSFERENCIAS Y ASIGNACIONES</b>	0.00	0.00	0.00	0.00	0.00	0.00
<b>K. CONVENIOS</b>	9,215,150.00	999,822.28	10,214,972.28	10,214,972.28	10,214,972.28	0.00
K1) OTROS CONVENIOS Y SUBSIDIOS	9,215,150.00	999,822.28	10,214,972.28	10,214,972.28	10,214,972.28	0.00
<b>L. OTROS INGRESOS DE LIBRE DISPOSICIÓN</b>	85,565.00	228,597.00	312,162.00	312,162.00	312,162.00	0.00
L1) PARTICIPACIONES EN INGRESOS LOCALES	52,666.00	15,103.00	67,769.00	67,769.00	67,769.00	0.00
L2) OTROS INGRESOS DE LIBRE DISPOSICIÓN	32,899.00	211,494.00	244,393.00	244,393.00	244,393.00	0.00
<b>I. TOTAL DE INGRESOS DE LIBRE DISPOSICION</b>	121,626,603.00	12,255,612.40	133,882,215.40	133,882,215.40	133,882,215.40	0.00
<b>INGRESOS EXCEDENTES DE INGRESOS DE LIBRE DISPOSICIÓN</b>						
<b>TRANSFERENCIAS FEDERALES ETIQUETADAS</b>						
<b>A. APORTACIONES</b>	87,925,088.00	-5,826,666.56	82,098,421.44	82,098,421.44	82,098,421.44	0.00
A1) FONDO DE APORTACIONES PARA LA NOMINA EDUCATIVA Y GASTO OPERATIVO	0.00	0.00	0.00	0.00	0.00	0.00
A2) FONDO DE APORTACIONES PARA SERVICIOS DE SALUD	0.00	0.00	0.00	0.00	0.00	0.00
A3) FONDO DE APORTACIONES PARA LA INFRAESTRUCTURA SOCIAL	56,018,726.00	0.00	56,018,726.00	56,018,726.00	56,018,726.00	0.00
A4) FONDO DE APORTACIONES PARA EL FORTALECIMIENTO DE LOS MUNICIPIOS Y DE LAS DEMARCACIONES TERRITORIALES DEL DISTRITO FEDERAL	31,906,362.00	0.00	31,906,362.00	31,906,362.00	31,906,362.00	0.00
A5) FONDO DE APORTACIONES MÚLTIPLES	0.00	0.00	0.00	0.00	0.00	0.00

**PRESIDENCIA**


C.B. PABLO VARONA ESTRADA  
PRESIDENTE MUNICIPAL



PROFRA. MA ESPERANZA GONZALEZ  
SINDICATO MUNICIPAL



IC. JOSE CHADALOUZ DE ROS GALVAN  
TESORERO MUNICIPAL



LIC. JOSE FELIX DIAZ GODINEZ  
CONTRALOR MUNICIPAL

"Bajo protesta de decir verdad, declaramos que este reporte y sus notas son razonablemente correctos, y son responsabilidad del emisor."





# MUNICIPIO DE HUETAMO MICHOACAN

## ESTADO ANALÍTICO DE INGRESOS DETALLADO - LDF

DEL 1 DE ENERO AL 31 DE DICIEMBRE DE 2022

(PESOS)

CONCEPTO	INGRESO					
	ESTIMADO	AMPLIACIONES/ (REDUCCIONES)	MODIFICADO	DEVENGADO	RECAUDADO	DIFERENCIA
A5) FONDO DE APORTACIONES PARA LA EDUCACIÓN TECNOLÓGICA Y DE ADULTOS	0.00	0.00	0.00	0.00	0.00	0.00
A7) FONDO DE APORTACIONES PARA LA SEGURIDAD PÚBLICA DE LOS ESTADOS Y DEL DISTRITO	0.00	0.00	0.00	0.00	0.00	0.00
A8) FONDO DE APORTACIONES PARA EL FORTALECIMIENTO DE LAS ENTIDADES FEDERATIVAS.	0.00	0.00	0.00	0.00	0.00	0.00
<b>B. CONVENIOS</b>	<b>0.00</b>	<b>812,385.05</b>	<b>812,385.05</b>	<b>812,385.05</b>	<b>812,385.05</b>	<b>0.00</b>
B1) CONVENIOS DE PROTECCIÓN SOCIAL EN SALUD	0.00	0.00	0.00	0.00	0.00	0.00
B2) CONVENIOS DE DESCENTRALIZACIÓN	0.00	0.00	0.00	0.00	0.00	0.00
B3) CONVENIOS DE REASIGNACIÓN	0.00	0.00	0.00	0.00	0.00	0.00
B4) OTROS CONVENIOS Y SUBSIDIOS	0.00	812,385.05	812,385.05	812,385.05	812,385.05	0.00
<b>C. FONDOS DISTINTOS DE APORTACIONES</b>	<b>0.00</b>	<b>0.00</b>	<b>0.00</b>	<b>0.00</b>	<b>0.00</b>	<b>0.00</b>
C1) FONDO PARA ENTIDADES FEDERATIVAS Y MUNICIPIOS PRODUCTORES DE HIDROCARBUROS	0.00	0.00	0.00	0.00	0.00	0.00
C2) FONDO MINERO	0.00	0.00	0.00	0.00	0.00	0.00
<b>D. TRANSFERENCIAS, ASIGNACIONES, SUBSIDIOS Y SUBVENCIONES, Y PENSIONES Y JUBILACIONES</b>	<b>0.00</b>	<b>0.00</b>	<b>0.00</b>	<b>0.00</b>	<b>0.00</b>	<b>0.00</b>
<b>E. OTRAS TRANSFERENCIAS FEDERALES ETIQUETADAS</b>	<b>0.00</b>	<b>0.00</b>	<b>0.00</b>	<b>0.00</b>	<b>0.00</b>	<b>0.00</b>
<b>II. TOTAL DE TRANSFERENCIAS FEDERALES ETIQUETADAS</b>	<b>87,925,088.00</b>	<b>-5,014,281.51</b>	<b>82,910,806.49</b>	<b>82,910,806.49</b>	<b>82,910,806.49</b>	<b>0.00</b>
<b>III. INGRESOS DERIVADOS DE FINANCIAMIENTOS</b>	<b>0.00</b>	<b>0.00</b>	<b>0.00</b>	<b>0.00</b>	<b>0.00</b>	<b>0.00</b>
<b>A. INGRESOS DERIVADOS DE FINANCIAMIENTOS</b>	<b>0.00</b>	<b>0.00</b>	<b>0.00</b>	<b>0.00</b>	<b>0.00</b>	<b>0.00</b>
<b>IV. TOTAL DE INGRESOS</b>	<b>209,551,691.00</b>	<b>7,241,330.89</b>	<b>216,793,021.89</b>	<b>216,793,021.89</b>	<b>216,793,021.89</b>	<b>0.00</b>
<b>DATOS INFORMATIVOS</b>	<b>0.00</b>	<b>0.00</b>	<b>0.00</b>	<b>0.00</b>	<b>0.00</b>	<b>0.00</b>
1. INGRESOS DERIVADOS DE FINANCIAMIENTOS CON FUENTE DE PAGO DE INGRESOS DE LIBRE DISPOSICIÓN	0.00	0.00	0.00	0.00	0.00	0.00
2. INGRESOS DERIVADOS DE FINANCIAMIENTOS CON FUENTE DE PAGO DE TRANSFERENCIAS FEDERALES ETIQUETADAS	0.00	0.00	0.00	0.00	0.00	0.00
3. INGRESOS DERIVADOS DE FINANCIAMIENTOS	0.00	0.00	0.00	0.00	0.00	0.00



**PRESIDENCIA**

C.P. PABLO VARONA ESTRADA  
PRESIDENTE MUNICIPAL




**SINDICATURA**

PROFRA. MA ESPERANZA MARTINEZ GONZALEZ  
SINDICO MUNICIPAL



LIC. JOSE GUADALUPE OLIVEROS GALVAN  
TESORERO MUNICIPAL



LIC. JOSE FELIX DIAZ GODINEZ  
CONTRALOR MUNICIPAL

"Bajo protesta de decir verdad, declaramos que este reporte y sus notas son razonablemente correctos, y son responsabilidad del emisor."



# MUNICIPIO DE HUETAMO MICHOACAN

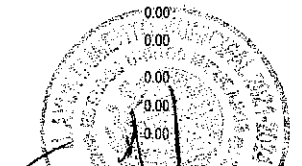
## ESTADO ANALÍTICO DEL EJERCICIO DEL PRESUPUESTO DE EGRESOS DETALLADO - LDF

### CLASIFICACION POR OBJETO DEL GASTO (CAPÍTULO Y CONCEPTO)

DEL 1 DE ENERO AL 31 DE DICIEMBRE DE 2022

(PESOS)

CONCEPTO	EGRESOS					
	APROBADO	AMPLIACIONES / (REDUCCIONES)	MODIFICADO	DEVENGADO	PAGADO	SUBEJERCICIO
<b>I. GASTO NO ETIQUETADO</b>	<b>127,365,708.20</b>	<b>13,844,905.23</b>	<b>141,210,613.43</b>	<b>141,210,613.43</b>	<b>132,636,955.23</b>	<b>0.00</b>
<b>SERVICIOS PERSONALES.</b>	<b>67,240,097.50</b>	<b>3,685,425.98</b>	<b>70,925,523.48</b>	<b>70,925,523.48</b>	<b>69,137,216.88</b>	<b>0.00</b>
REMUNERACIONES AL PERSONAL DE CARÁCTER PERMANENTE	47,945,608.64	7,141,069.36	55,086,678.00	55,086,678.00	55,086,678.00	0.00
REMUNERACIONES AL PERSONAL DE CARÁCTER TRANSITORIO	0.00	0.00	0.00	0.00	0.00	0.00
REMUNERACIONES ADICIONALES Y ESPECIALES.	15,093,221.86	-2,212,873.86	12,880,348.00	12,880,348.00	11,442,055.00	0.00
SEGURIDAD SOCIAL.	0.00	156,288.45	156,288.45	156,288.45	158,288.45	0.00
OTRAS PRESTACIONES SOCIALES Y ECONÓMICAS.	4,201,267.00	-1,399,057.97	2,802,209.03	2,802,209.03	2,452,195.43	0.00
PREVISIONES	0.00	0.00	0.00	0.00	0.00	0.00
PAGO DE ESTÍMULOS A SERVIDORES PÚBLICOS	0.00	0.00	0.00	0.00	0.00	0.00
<b>MATERIALES Y SUMINISTROS</b>	<b>18,560,376.19</b>	<b>7,589,053.19</b>	<b>26,149,429.38</b>	<b>26,149,429.38</b>	<b>20,930,166.21</b>	<b>0.00</b>
MATERIALES DE ADMINISTRACIÓN, EMISIÓN DE DOCUMENTOS Y ARTÍCULOS OFICIALES	3,996,184.19	-438,403.42	3,557,780.77	3,557,780.77	3,144,169.44	0.00
ALIMENTOS Y UTENSILIOS	819,600.00	309,084.73	1,128,684.73	1,128,684.73	935,363.03	0.00
MATERIAS PRIMAS Y MATERIALES DE PRODUCCIÓN Y COMERCIALIZACIÓN	0.00	16,830.70	16,830.70	16,830.70	16,390.00	0.00
MATERIALES Y ARTÍCULOS DE CONSTRUCCIÓN Y DE REPARACIÓN	1,399,000.00	2,151,811.70	3,550,811.70	3,550,811.70	2,931,725.84	0.00
PRODUCTOS QUÍMICOS, FARMACÉUTICOS Y DE LABORATORIO	374,400.00	2,412,704.68	2,787,104.68	2,787,104.68	1,396,446.11	0.00
COMBUSTIBLES, LUBRICANTES Y ADITIVOS	8,117,292.00	3,478,806.07	11,596,098.07	11,596,098.07	9,477,460.57	0.00
VESTUARIO, BLANCOS, PRENDAS DE PROTECCIÓN Y ARTÍCULOS DEPORTIVOS	638,200.00	-359,059.73	279,140.27	279,140.27	199,760.04	0.00
MATERIALES Y SUMINISTROS PARA SEGURIDAD	0.00	0.00	0.00	0.00	0.00	0.00
HERRAMIENTAS, REFACCIONES Y ACCESORIOS MENORES	3,215,700.00	17,278.46	3,232,978.46	3,232,978.46	2,828,851.18	0.00
<b>SERVICIOS GENERALES</b>	<b>24,670,086.51</b>	<b>-1,765,140.39</b>	<b>22,904,946.12</b>	<b>22,904,946.12</b>	<b>21,749,085.15</b>	<b>0.00</b>
SERVICIOS BÁSICOS	11,129,760.00	481,953.65	11,611,713.65	11,611,713.65	11,611,713.65	0.00
SERVICIOS DE ARRENDAMIENTO	4,808,566.51	-2,547,471.24	2,261,095.27	2,261,095.27	1,801,855.53	0.00
SERVICIOS PROFESIONALES, CIENTÍFICOS Y TÉCNICOS Y OTROS SERVICIOS	249,200.00	-22,563.92	226,636.08	226,636.08	194,644.66	0.00
SERVICIOS FINANCIEROS, BANCARIOS Y COMERCIALES	764,480.00	-225,157.60	539,322.40	539,322.40	535,822.40	0.00
SERVICIOS DE INSTALACIÓN, REPARACIÓN, MANTENIMIENTO Y CONSERVACIÓN	96,000.00	404,537.43	500,537.43	500,537.43	483,601.19	0.00
SERVICIOS DE COMUNICACIÓN SOCIAL Y PUBLICIDAD	880,000.00	-232,733.10	647,266.90	647,266.90	509,212.05	0.00
SERVICIOS DE TRASLADO Y VIÁTICOS	421,100.00	-260,652.30	160,447.70	160,447.70	166,859.70	0.00
SERVICIOS OFICIALES	3,835,000.00	2,150,893.05	5,985,893.05	5,985,893.05	5,644,403.74	0.00
OTROS SERVICIOS GENERALES	2,486,000.00	-1,514,066.35	971,933.64	971,933.64	810,972.21	0.00
<b>TRANSFERENCIAS, ASIGNACIONES, SUBSIDIOS Y OTRAS AYUDAS</b>	<b>7,555,000.00</b>	<b>1,044,250.03</b>	<b>8,599,250.03</b>	<b>8,599,250.03</b>	<b>8,216,847.57</b>	<b>0.00</b>
TRANSFERENCIAS INTERNAS Y ASIGNACIONES AL SECTOR PÚBLICO	3,840,000.00	296,216.34	4,126,216.34	4,126,216.34	4,126,216.34	0.00
TRANSFERENCIAS AL RESTO DEL SECTOR PÚBLICO	0.00	0.00	0.00	0.00	0.00	0.00
SUBSIDIOS Y SUBVENCIONES	800,000.00	2,119,102.60	2,919,102.60	2,919,102.60	2,919,102.60	0.00
AYUDAS SOCIALES	2,915,000.00	0.00	1,553,931.09	1,553,931.09	1,171,528.53	0.00
PENSIONES Y JUBILACIONES	0.00	0.00	0.00	0.00	0.00	0.00
TRANSFERENCIAS A FIDEICOMISOS, MANDATOS Y OTROS ANÁLOGOS	0.00	0.00	0.00	0.00	0.00	0.00
TRANSFERENCIAS A LA SEGURIDAD SOCIAL	0.00	0.00	0.00	0.00	0.00	0.00
DONATIVOS	0.00	0.00	0.00	0.00	0.00	0.00
TRANSFERENCIAS AL EXTERIOR	0.00	0.00	0.00	0.00	0.00	0.00



C.P. PABLO VARDNA ESTRADA

PRESIDENTE MUNICIPAL

PROFRA. MA ESPERANZA MARTINEZ GONZALEZ

SINDICO MUNICIPAL


LIC. JOSE MARCELINO OLIVEROS GALVAN

TESORERO MUNICIPAL

LIC. JOSE FELIX DIAZ GODINEZ

CONTRALOR MUNICIPAL

"Bajo protesta de decir verdad, declaramos que este reporte y sus notas son razonablemente correctos, y son responsabilidad del emisor."



# MUNICIPIO DE HUETAMO MICHOACAN

## ESTADO ANALÍTICO DEL EJERCICIO DEL PRESUPUESTO DE EGRESOS DETALLADO - LDF

### CLASIFICACION POR OBJETO DEL GASTO (CAPÍTULO Y CONCEPTO)

DEL 1 DE ENERO AL 31 DE DICIEMBRE DE 2022

(PESOS)

CONCEPTO	EGRESOS					
	APROBADO	AMPLIACIONES / (REDUCCIONES)	MODIFICADO	DEVENGADO	PAGADO	SUBEJERCICIO
<b>BIENES MUEBLES, INMUEBLES E INTANGIBLES</b>	125,000.00	499,537.94	624,537.94	624,537.94	596,712.94	0.00
MOBILIARIO Y EQUIPO DE ADMINISTRACIÓN	125,000.00	372,137.95	497,137.95	497,137.95	497,137.95	0.00
MOBILIARIO Y EQUIPO EDUCACIONAL Y RECREATIVO	0.00	79,974.99	79,974.99	79,974.99	79,974.99	0.00
EQUIPO E INSTRUMENTAL MÉDICO Y DE LABORATORIO	0.00	0.00	0.00	0.00	0.00	0.00
VEHÍCULOS Y EQUIPO DE TRANSPORTE	0.00	0.00	0.00	0.00	0.00	0.00
EQUIPO DE DEFENSA Y SEGURIDAD	0.00	0.00	0.00	0.00	0.00	0.00
MAQUINARIA, OTROS EQUIPOS Y HERRAMIENTAS	0.00	47,425.00	47,425.00	47,425.00	19,600.00	0.00
ACTIVOS BIOLÓGICOS	0.00	0.00	0.00	0.00	0.00	0.00
BIENES INMUEBLES	0.00	0.00	0.00	0.00	0.00	0.00
ACTIVOS INTANGIBLES	0.00	0.00	0.00	0.00	0.00	0.00
<b>INVERSIÓN PÚBLICA</b>	9,215,148.00	-725,321.38	8,489,826.62	8,489,826.62	8,489,826.62	0.00
OBRA PÚBLICA EN BIENES DE DOMINIO PÚBLICO	9,215,148.00	-725,321.38	8,489,826.62	8,489,826.62	8,489,826.62	0.00
OBRA PÚBLICA EN BIENES PROPIOS	0.00	0.00	0.00	0.00	0.00	0.00
PROYECTOS PRODUCTIVOS Y ACCIONES DE FOMENTO	0.00	0.00	0.00	0.00	0.00	0.00
<b>INVERSIONES FINANCIERAS Y OTRAS PROVISIONES</b>	0.00	0.00	0.00	0.00	0.00	0.00
INVERSIONES PARA EL FOMENTO DE ACTIVIDADES PRODUCTIVAS	0.00	0.00	0.00	0.00	0.00	0.00
ACCIONES Y PARTICIPACIONES DE CAPITAL	0.00	0.00	0.00	0.00	0.00	0.00
COMPRA DE TÍTULOS Y VALORES	0.00	0.00	0.00	0.00	0.00	0.00
CONCESIÓN DE PRÉSTAMOS	0.00	0.00	0.00	0.00	0.00	0.00
INVERSIONES EN FIDEICOMISOS, MANDATOS Y OTROS ANÁLOGOS	0.00	0.00	0.00	0.00	0.00	0.00
OTRAS INVERSIONES FINANCIERAS	0.00	0.00	0.00	0.00	0.00	0.00
PROVISIONES PARA CONTINGENCIAS Y OTRAS EROGACIONES ESPECIALES	0.00	0.00	0.00	0.00	0.00	0.00
<b>PARTICIPACIONES Y APORTACIONES</b>	0.00	0.00	0.00	0.00	0.00	0.00
PARTICIPACIONES	0.00	0.00	0.00	0.00	0.00	0.00
APORTACIONES	0.00	0.00	0.00	0.00	0.00	0.00
CONVENIOS	0.00	0.00	0.00	0.00	0.00	0.00
<b>DEUDA PÚBLICA</b>	0.00	3,517,099.86	3,517,099.86	3,517,099.86	3,517,099.86	0.00
AMORTIZACIÓN DE LA DEUDA PÚBLICA	0.00	0.00	0.00	0.00	0.00	0.00
INTERESES DE LA DEUDA PÚBLICA	0.00	0.00	0.00	0.00	0.00	0.00
COMISIONES DE LA DEUDA PÚBLICA	0.00	0.00	0.00	0.00	0.00	0.00
GASTOS DE LA DEUDA PÚBLICA	0.00	0.00	0.00	0.00	0.00	0.00
COSTO POR COBERTURAS	0.00	0.00	0.00	0.00	0.00	0.00
APOYOS FINANCIEROS	0.00	0.00	0.00	0.00	0.00	0.00
ADELIDOS DE EJERCICIOS FISCALES ANTERIORES (ADEFAS)	0.00	3,517,099.86	3,517,099.86	3,517,099.86	3,517,099.86	0.00
<b>II. GASTO ETIQUETADO</b>	87,942,130.80	-3,244,379.89	84,697,750.91	84,697,566.91	84,090,555.32	184.00
<b>SERVICIOS PERSONALES</b>	17,140,161.85		21,242,702.74	21,242,702.74	21,242,702.74	0.00
REMUNERACIONES AL PERSONAL DE CARÁCTER PERMANENTE	13,743,159.16		13,409,497.00	13,409,497.00	13,409,497.00	0.00
REMUNERACIONES AL PERSONAL DE CARÁCTER TRANSITORIO	0.00		0.00	0.00	0.00	0.00
REMUNERACIONES ADICIONALES Y ESPECIALES	1,782,646.25		6,192,920.00	6,192,920.00	6,192,920.00	0.00
SEGURIDAD SOCIAL	1,614,356.24		2,867,854.34	2,867,854.34	1,467,854.34	0.00
OTRAS PRESTACIONES SOCIALES Y ECONÓMICAS	0.00		172,431.40	172,431.40	172,431.40	0.00

**PRESIDENTE**

C.P. PABLO VÁROLA ESTRADA

PRESIDENTE MUNICIPAL

**SINDICATURA**

PROFRA. MA ESPERANZA MARTINEZ GONZALEZ

SINDICO MUNICIPAL

**TESORERO**

LIC. JOSE GUADALUPE SILVEROS GALVAN


TESORERO MUNICIPAL

LIC. JOSE FELIX DIAZ GODINEZ

CONTRALOR MUNICIPAL

"Bajo protesta de decir verdad, declaramos que este reporte y sus notas son razonablemente correctos, y son responsabilidad del emisor."

CONTRALORIA



# MUNICIPIO DE HUETAMO MICHOACAN

## ESTADO ANALÍTICO DEL EJERCICIO DEL PRESUPUESTO DE EGRESOS DETALLADO - LDF

### CLASIFICACION POR OBJETO DEL GASTO (CAPÍTULO Y CONCEPTO)

DEL 1 DE ENERO AL 31 DE DICIEMBRE DE 2022

(PESOS)

CONCEPTO	EGRESOS					
	APROBADO	AMPLIACIONES / (REDUCCIONES)	MODIFICADO	DEVENGADO	PAGADO	SUBEJERCICIO
PREVISIONES	0.00	0.00	0.00	0.00	0.00	0.00
PAGO DE ESTÍMULOS A SERVIDORES PÚBLICOS	0.00	0.00	0.00	0.00	0.00	0.00
<b>MATERIALES Y SUMINISTROS</b>	<b>7,213,693.15</b>	<b>21,059,623.71</b>	<b>28,273,316.86</b>	<b>28,273,316.86</b>	<b>27,728,079.75</b>	<b>0.00</b>
MATERIALES DE ADMINISTRACIÓN, EMISIÓN DE DOCUMENTOS Y ARTÍCULOS OFICIALES	304,693.15	444,375.19	749,068.34	749,068.34	649,040.74	0.00
ALIMENTOS Y UTENSILIOS	27,500.00	437,197.98	464,697.98	464,697.98	394,744.28	0.00
MATERIAS PRIMAS Y MATERIALES DE PRODUCCIÓN Y COMERCIALIZACIÓN	0.00	0.00	0.00	0.00	0.00	0.00
MATERIALES Y ARTÍCULOS DE CONSTRUCCIÓN Y DE REPARACIÓN	659,000.00	16,392,378.21	17,051,378.21	17,051,378.21	17,049,231.16	0.00
PRODUCTOS QUÍMICOS, FARMACÉUTICOS Y DE LABORATORIO	1,755,000.00	-1,373,272.97	381,727.03	381,727.03	367,277.04	0.00
COMBUSTIBLES, LUBRICANTES Y ADITIVOS	3,852,500.00	3,220,351.19	7,072,851.19	7,072,851.19	7,009,688.65	0.00
VESTUARIO, BLANCOS, PRENDAS DE PROTECCIÓN Y ARTÍCULOS DEPORTIVOS	165,000.00	-57,788.12	107,211.88	107,211.88	107,211.88	0.00
MATERIALES Y SUMINISTROS PARA SEGURIDAD	0.00	0.00	0.00	0.00	0.00	0.00
HERRAMIENTAS, REFACCIONES Y ACCESORIOS MENORES	450,000.00	1,996,382.23	2,446,382.23	2,446,382.23	2,150,886.00	0.00
<b>SERVICIOS GENERALES</b>	<b>6,234,550.00</b>	<b>20,947,935.51</b>	<b>27,182,485.51</b>	<b>27,182,301.51</b>	<b>27,129,406.99</b>	<b>184.00</b>
SERVICIOS BÁSICOS	2,753,200.00	-2,704,353.37	48,846.63	48,846.63	48,846.63	0.00
SERVICIOS DE ARRENDAMIENTO	0.00	15,941,028.59	15,941,028.59	15,941,028.59	15,941,028.59	0.00
SERVICIOS PROFESIONALES, CIENTÍFICOS Y TÉCNICOS Y OTROS SERVICIOS	0.00	6,983,033.61	6,983,033.61	6,983,033.61	6,983,033.61	0.00
SERVICIOS FINANCIEROS, BANCARIOS Y COMERCIALES	493,350.00	-329,910.95	163,439.05	163,439.05	163,439.05	0.00
SERVICIOS DE INSTALACIÓN, REPARACIÓN, MANTENIMIENTO Y CONSERVACIÓN	250,000.00	242,453.57	492,453.57	492,453.57	492,453.57	0.00
SERVICIOS DE COMUNICACIÓN SOCIAL Y PUBLICIDAD	0.00	55,200.00	55,200.00	55,200.00	55,200.00	0.00
SERVICIOS DE TRASLADO Y VIÁTICOS	33,000.00	16,738.70	49,738.70	49,554.70	49,554.70	184.00
SERVICIOS OFICIALES	850,000.00	171,889.35	1,021,889.35	1,021,889.36	968,994.84	0.00
OTROS SERVICIOS GENERALES	1,855,000.00	571,856.00	2,426,856.00	2,426,856.00	2,426,856.00	0.00
<b>TRANSFERENCIAS, ASIGNACIONES, SUBSIDIOS Y OTRAS AYUDAS</b>	<b>1,400,000.00</b>	<b>51,566.48</b>	<b>1,451,566.48</b>	<b>1,451,566.48</b>	<b>1,442,688.52</b>	<b>0.00</b>
TRANSFERENCIAS INTERNAS Y ASIGNACIONES AL SECTOR PÚBLICO	0.00	0.00	0.00	0.00	0.00	0.00
TRANSFERENCIAS AL RESTO DEL SECTOR PÚBLICO	0.00	0.00	0.00	0.00	0.00	0.00
SUBSIDIOS Y SUBVENCIONES	1,400,000.00	-81,740.00	1,318,260.00	1,318,260.00	1,318,260.00	0.00
AYUDAS SOCIALES	0.00	133,306.48	133,306.48	133,306.48	124,426.52	0.00
PENSIONES Y JUBILACIONES	0.00	0.00	0.00	0.00	0.00	0.00
TRANSFERENCIAS A FIDEICOMISOS, MANDATOS Y OTROS ANÁLOGOS	0.00	0.00	0.00	0.00	0.00	0.00
TRANSFERENCIAS A LA SEGURIDAD SOCIAL	0.00	0.00	0.00	0.00	0.00	0.00
DONATIVOS	0.00	0.00	0.00	0.00	0.00	0.00
TRANSFERENCIAS AL EXTERIOR	0.00	0.00	0.00	0.00	0.00	0.00
<b>BIENES MUEBLES, INMUEBLES E INTANGIBLES</b>	<b>85,000.00</b>	<b>282.96</b>	<b>85,282.96</b>	<b>85,282.96</b>	<b>85,282.96</b>	<b>0.00</b>
MOBILIARIO Y EQUIPO DE ADMINISTRACIÓN	0.00	42,582.97	42,582.97	42,582.97	42,582.97	0.00
MOBILIARIO Y EQUIPO EDUCACIONAL Y RECREATIVO	0.00	42,699.99	42,699.99	42,699.99	42,699.99	0.00
EQUIPO E INSTRUMENTAL MÉDICO Y DE LABORATORIO	0.00	0.00	0.00	0.00	0.00	0.00
VEHÍCULOS Y EQUIPO DE TRANSPORTE	0.00	0.00	0.00	0.00	0.00	0.00
EQUIPO DE DEFENSA Y SEGURIDAD	0.00	0.00	0.00	0.00	0.00	0.00
MAQUINARIA, OTROS EQUIPOS Y HERRAMIENTAS	85,000.00	0.00	0.00	0.00	0.00	0.00
ACTIVOS BIOLÓGICOS	0.00	0.00	0.00	0.00	0.00	0.00
BIENES INMUEBLES	0.00	0.00	0.00	0.00	0.00	0.00

**PRESIDENCIA**

**SINDICATURA**

C.P. PABLO VAQUITA ESTRADA

PROFRA. MA ESPERANZA MARTINEZ GONZALEZ

LIC. JOSE GUADALUPE OLIVEROS GALVAN

LIC. JOSE FELIX DIAZ GODINEZ

PRESIDENTE MUNICIPAL

SINDICO MUNICIPAL

TESORERO MUNICIPAL

CONTRALOR MUNICIPAL

"Bajo protesta de decir verdad, declaramos que este reporte y sus notas son razonablemente correctos, y son responsabilidad del emisor."



# MUNICIPIO DE HUETAMO MICHOACAN

## ESTADO ANALÍTICO DEL EJERCICIO DEL PRESUPUESTO DE EGRESOS DETALLADO - LDF

### CLASIFICACION POR OBJETO DEL GASTO (CAPÍTULO Y CONCEPTO)

DEL 1 DE ENERO AL 31 DE DICIEMBRE DE 2022

(PESOS)

CONCEPTO	EGRESOS					
	APROBADO	AMPLIACIONES / (REDUCCIONES)	MODIFICADO	DEVENGADO	PAGADO	SUBEJERCIO
ACTIVOS INTANGIBLES	0.00	0.00	0.00	0.00	0.00	0.00
<b>INVERSIÓN PÚBLICA</b>	<b>54,518,726.00</b>	<b>-49,733,726.00</b>	<b>4,785,000.00</b>	<b>4,785,000.00</b>	<b>4,785,000.00</b>	<b>0.00</b>
OBRA PÚBLICA EN BIENES DE DOMINIO PÚBLICO	54,518,726.00	-49,733,726.00	4,785,000.00	4,785,000.00	4,785,000.00	0.00
OBRA PÚBLICA EN BIENES PROPIOS	0.00	0.00	0.00	0.00	0.00	0.00
PROYECTOS PRODUCTIVOS Y ACCIONES DE FOMENTO	0.00	0.00	0.00	0.00	0.00	0.00
<b>INVERSIONES FINANCIERAS Y OTRAS PROVISIONES</b>	<b>0.00</b>	<b>0.00</b>	<b>0.00</b>	<b>0.00</b>	<b>0.00</b>	<b>0.00</b>
INVERSIONES PARA EL FOMENTO DE ACTIVIDADES PRODUCTIVAS	0.00	0.00	0.00	0.00	0.00	0.00
ACCIONES Y PARTICIPACIONES DE CAPITAL.	0.00	0.00	0.00	0.00	0.00	0.00
COMPRA DE TÍTULOS Y VALORES	0.00	0.00	0.00	0.00	0.00	0.00
CONCESIÓN DE PRÉSTAMOS	0.00	0.00	0.00	0.00	0.00	0.00
INVERSIONES EN FIDEICOMISOS, MANDATOS Y OTROS ANALÓGOS	0.00	0.00	0.00	0.00	0.00	0.00
OTRAS INVERSIONES FINANCIERAS	0.00	0.00	0.00	0.00	0.00	0.00
PROVISIONES PARA CONTINGENCIAS Y OTRAS EROGACIONES ESPECIALES	0.00	0.00	0.00	0.00	0.00	0.00
<b>PARTICIPACIONES Y APORTACIONES</b>	<b>0.00</b>	<b>1,677,396.36</b>	<b>1,677,396.36</b>	<b>1,677,396.36</b>	<b>1,677,396.36</b>	<b>0.00</b>
PARTICIPACIONES.	0.00	0.00	0.00	0.00	0.00	0.00
APORTACIONES	0.00	0.00	0.00	0.00	0.00	0.00
CONVENIOS	0.00	1,677,396.36	1,677,396.36	1,677,396.36	1,677,396.36	0.00
<b>DEUDA PÚBLICA.</b>	<b>1,350,000.00</b>	<b>-1,350,000.00</b>	<b>0.00</b>	<b>0.00</b>	<b>0.00</b>	<b>0.00</b>
AMORTIZACIÓN DE LA DEUDA PÚBLICA	0.00	0.00	0.00	0.00	0.00	0.00
INTERESES DE LA DEUDA PÚBLICA.	0.00	0.00	0.00	0.00	0.00	0.00
COMISIONES DE LA DEUDA PÚBLICA.	0.00	0.00	0.00	0.00	0.00	0.00
GASTOS DE LA DEUDA PÚBLICA	0.00	0.00	0.00	0.00	0.00	0.00
COSTO POR COBERTURAS	0.00	0.00	0.00	0.00	0.00	0.00
APOYOS FINANCIEROS	0.00	0.00	0.00	0.00	0.00	0.00
ADEUDOS DE EJERCICIOS FISCALES ANTERIORES (ADEFAS).	1,350,000.00	-1,350,000.00	0.00	0.00	0.00	0.00
<b>TOTAL DE EGRESOS:</b>	<b>215,307,839.00</b>	<b>10,600,525.34</b>	<b>225,908,364.34</b>	<b>225,908,180.34</b>	<b>216,727,510.55</b>	<b>184.00</b>



**PRESIDENCIA**

C.P. PABLO VARONA ESTRADA  
PRESIDENTE MUNICIPAL




**SINDICATURA**

PROFRA. GONZÁLEZ  
SINDICO MUNICIPAL



**TESORERIA**

LIC. JOSE GUADALUPE OLIVEROS GALVAN  
TESORERO MUNICIPAL



LIC. JOSE FELIX DIAZ GODINEZ  
CONTADOR MUNICIPAL

"Bajo protesta de decir verdad, declaramos que este reporte y sus notas son razonablemente correctos, y son responsabilidad del emisor."


# MUNICIPIO DE HUETAMO MICHOACAN

## ESTADO ANALÍTICO DEL EJERCICIO DEL PRESUPUESTO DE EGRESOS DETALLADO - LDF

### CLASIFICACIÓN ADMINISTRATIVA

DEL 1 DE ENERO AL 31 DE DICIEMBRE DE 2022

(PESOS)



Página: 1 de 2

CONCEPTO	EGRESOS					
	APROBADO	AMPLIACIONES / (REDUCCIONES)	MODIFICADO	DEVENGADO	PAGADO	SUBEJERCICIO
<b>I. GASTO NO ETIQUETADO</b>	127,365,708.20	13,844,905.23	141,210,613.43	141,210,613.43	132,636,955.23	0.00
PRESIDENCIA	19,852,350.83	5,770,789.78	25,623,140.61	25,623,140.61	23,380,693.86	0.00
SINDICATURA	3,229,781.40	-550,171.97	2,679,609.43	2,679,609.43	2,585,173.02	0.00
REGIDURIA	4,745,852.00	-604,464.00	4,141,388.00	4,141,388.00	4,140,188.00	0.00
TESORERIA MUNICIPAL	9,187,481.65	3,603,346.35	12,790,828.00	12,790,828.00	12,464,670.96	0.00
SECRETARIA DEL AYUNTAMIENTO	4,827,587.44	800,162.71	5,627,750.15	5,627,750.15	5,330,265.40	0.00
CONTRALORIA MUNICIPAL	800,569.25	-215,147.22	385,422.03	385,422.03	366,465.03	0.00
DIRECCION DE DESARROLLO SOCIAL	2,305,798.05	204,689.19	2,510,487.24	2,510,487.24	2,400,299.49	0.00
DIRECCION DE DESARROLLO RURAL SUSTENTABLE	1,474,773.70	1,475,711.80	2,950,485.50	2,950,485.50	2,939,817.50	0.00
DIRECCION DE DESARROLLO ECONOMICO	550,585.76	65,332.92	615,918.68	615,918.68	565,606.33	0.00
DIRECCION DE GANADERIA	202,784.70	77,094.60	279,879.30	279,879.30	272,446.30	0.00
DIRECCION DE ECOLOGIA	522,274.69	194,729.81	717,004.50	717,004.50	521,030.46	0.00
OFICIALIA MAYOR	10,959,488.19	2,827,414.70	13,786,902.89	13,786,902.89	13,021,891.39	0.00
DIRECCION DE OBRAS PUBLICAS Y COORDINACION DEL RAMO 33	5,657,546.07	354,133.81	6,011,679.88	6,011,679.88	5,822,567.04	0.00
DIRECCION DE SERVICIOS PUBLICOS MUNICIPALES	44,103,608.23	-972,607.59	43,130,900.64	43,130,900.64	41,133,607.10	0.00
DIRECCION DE CULTURA	2,636,920.34	-684,623.13	1,941,297.21	1,941,297.21	1,826,979.86	0.00
DIRECCION DE COMUNICACION SOCIAL	1,681,027.58	407,042.02	2,088,069.60	2,088,069.60	1,896,277.19	0.00
COORDINACION DE ASUNTOS INDIGENAS	182,384.70	-30,568.15	151,816.55	151,816.55	143,756.00	0.00
COORDINACION DE FOMENTO DEPORTIVO	2,736,805.84	-198,561.62	2,538,244.22	2,538,244.22	2,354,668.71	0.00
INSTITUTO DE LA MUJER	1,043,583.79	-247,794.27	795,789.52	795,789.52	782,850.91	0.00
INSTITUTO DE LA JUVENTUD	732,252.94	-218,370.96	513,881.98	513,881.98	497,593.52	0.00
DIRECCION DE SALUD Y ASISTENCIA SOCIAL	328,800.00	1,161,812.07	1,490,612.07	1,490,612.07	263,895.53	0.00
DIRECCION DE SEGURIDAD PUBLICA	135,000.00	1,539,533.38	1,674,533.38	1,674,533.38	1,175,907.58	0.00
DIRECCION DE OBRAS (INVERSION EN OBRA)	9,216,408.00	-725,111.75	8,491,296.25	8,491,296.25	8,491,296.25	0.00
DIRECCION DE TRANSPARENCIA Y ACCESO A LA INFORMACION	181,988.70	-181,988.70	0.00	0.00	0.00	0.00
DIRECCION DE ASUNTOS RELIGIOSOS	271,354.35	2,521.45	273,875.80	273,875.80	259,207.80	0.00
<b>II. GASTO ETIQUETADO</b>	87,942,130.80	-3,244,379.89	84,697,750.91	84,697,566.91	84,090,555.32	184.00
PRESIDENCIA	2,650,000.00	1,638,916.35	4,288,916.35	4,288,916.35	4,120,304.02	0.00
SINDICATURA	0.00	224,916.99	224,916.99	224,916.99	224,916.99	0.00
REGIDURIA	0.00	296,959.00	296,959.00	296,959.00	296,959.00	0.00
TESORERIA MUNICIPAL	1,350,000.00	-741,330.40	608,669.60	608,669.60	608,669.60	0.00
SECRETARIA DEL AYUNTAMIENTO	1,662,556.73	684,432.76	2,346,989.49	2,346,989.49	2,341,432.08	0.00
CONTRALORIA MUNICIPAL	0.00	3,676.90	3,676.90	3,676.90	3,676.90	0.00
DIRECCION DE DESARROLLO SOCIAL	0.00	169,242.78	169,242.78	169,242.78	169,242.78	0.00
DIRECCION DE DESARROLLO RURAL SUSTENTABLE	1,400,000.00	-64,830.80	1,335,169.20	1,335,169.20	1,335,169.20	0.00
DIRECCION DE DESARROLLO ECONOMICO	0.00	7,877.37	7,877.37	7,877.37	7,877.37	0.00
DIRECCION DE GANADERIA	0.00	0.00	0.00	0.00	0.00	0.00
DIRECCION DE ECOLOGIA	0.00	36,928.66	36,928.66	36,928.66	25,528.66	0.00
OFICIALIA MAYOR	0.00	431,979.55	431,979.55	431,979.55	356,103.54	0.00
DIRECCION DE OBRAS PUBLICAS Y COORDINACION DEL RAMO 33	0.00	278,511.74	278,511.74	278,511.74	278,511.74	0.00
DIRECCION DE SERVICIOS PUBLICOS MUNICIPALES	0.00	2,135,584.92	2,135,584.92	2,985,584.92	2,661,284.09	0.00
DIRECCION DE CULTURA	0.00	89,010.11	89,010.11	89,010.11	89,010.11	0.00
DIRECCION DE COMUNICACION SOCIAL	0.00	161,354.98	161,354.98	161,354.98	161,354.98	0.00
COORDINACION DE ASUNTOS INDIGENAS	0.00	0.00	0.00	0.00	0.00	0.00
COORDINACION DE FOMENTO DEPORTIVO	0.00	81,961.66	81,961.66	81,961.66	78,914.66	0.00
INSTITUTO DE LA MUJER	0.00	27,014.37	27,014.37	27,014.37	27,014.37	0.00
INSTITUTO DE LA JUVENTUD	0.00	18,715.17	18,715.17	18,715.17	18,715.17	0.00
<b>C.P. PABLO VARONA ESTRADA</b>						
<b>PRESIDENTE MUNICIPAL</b>						
<b>PROFRA. MA ESPERANZA MARTINEZ GONZÁLEZ</b>						
<b>SINDICO MUNICIPAL</b>						
<b>LIC. JOSE CUADROPE OLIVEROS GALVAN</b>						
<b>TESORERO MUNICIPAL</b>						
<b>LIC. JOSE FELIX DIAZ GODINEZ</b>						
<b>CONTRALOR MUNICIPAL</b>						

"Bajo protesta de decir verdad, declaramos que este reporte y sus notas son razonablemente correctos, y son responsabilidad del emisor."



# MUNICIPIO DE HUETAMO MICHOACAN

## ESTADO ANALÍTICO DEL EJERCICIO DEL PRESUPUESTO DE EGRESOS DETALLADO - LDF

### CLASIFICACIÓN ADMINISTRATIVA

DEL 1 DE ENERO AL 31 DE DICIEMBRE DE 2022

(PESOS)

#### EGRESOS

CONCEPTO	APROBADO	AMPLIACIONES / (REDUCCIONES)	MODIFICADO	DEVENGADO	PAGADO	SUBEJERCICIO
DIRECCION DE SALUD Y ASISTENCIA SOCIAL	2,795,661.75	-1,515,243.38	1,280,418.37	1,280,418.37	1,280,418.37	0.00
DIRECCION DE SEGURIDAD PUBLICA	21,203,186.32	-1,381,063.27	19,822,123.05	19,821,939.05	19,815,724.03	184.00
DIRECCION DE OBRAS (INVERSION EN OBRA)	56,018,726.00	-5,828,995.34	50,189,730.66	50,189,730.66	50,189,730.66	0.00
DIRECCION DE TRANSPARENCIA Y ACCESO A LA INFORMACION	0.00	0.00	0.00	0.00	0.00	0.00
DIRECCION DE ASUNTOS RELIGIOSOS	0.00	0.00	0.00	0.00	0.00	0.00
<b>TOTAL DE EGRESOS:</b>	<b>215,307,839.00</b>	<b>10,600,525.34</b>	<b>225,908,364.34</b>	<b>225,908,180.34</b>	<b>216,727,510.55</b>	<b>184.00</b>



**PRESIDENCIA**

C.P. PABLO VARONA ESTRADA


PRESIDENTE MUNICIPAL



**SINDICATURA**

PROFRA. MA ESPERANZA GONZALEZ


SINDICO MUNICIPAL



**TESORERIA**

IC. JOSÉ GUADALUPE OLIVEROS GALVAN


TESORERO MUNICIPAL



LIC. JOSÉ FÉLIX DÍAZ GODINEZ

CONTRALOR MUNICIPAL

"Bajo protesta de decir verdad, declaramos que este reporte y sus notas son razonablemente correctos, y son responsabilidad del emisor."



# MUNICIPIO DE HUETAMO MICHOACAN




## ESTADO ANALÍTICO DEL EJERCICIO DEL PRESUPUESTO DE EGRESOS DETALLADO - LDF

### CLASIFICACIÓN FUNCIONAL (FINALIDAD Y FUNCIÓN)

DEL 1 DE ENERO AL 31 DE DICIEMBRE DE 2022

(PESOS)

CONCEPTO	EGRESOS					
	APROBADO	AMPLIACIONES / (REDUCCIONES)	MODIFICADO	DEVENGADO	PAGADO	SUBEJERCICIO
<b>I. GASTO NO ETIQUETADO</b>	<b>127,365,708.20</b>	<b>13,844,905.23</b>	<b>141,210,613.43</b>	<b>141,210,613.43</b>	<b>132,636,955.23</b>	<b>0.00</b>
<b>GOBIERNO</b>	<b>65,500,363.51</b>	<b>14,104,191.67</b>	<b>79,604,555.18</b>	<b>79,604,555.18</b>	<b>73,637,579.89</b>	<b>0.00</b>
LEGISLACIÓN	0.00	0.00	0.00	0.00	0.00	0.00
JUSTICIA	0.00	0.00	0.00	0.00	0.00	0.00
COORDINACIÓN DE LA POLÍTICA DE GOBIERNO	35,735,247.96	9,470,440.21	46,206,688.17	46,206,688.17	43,338,434.38	0.00
RELACIONES EXTERIORES	0.00	0.00	0.00	0.00	0.00	0.00
ASUNTOS FINANCIEROS Y HACENDARIOS	9,187,481.65	86,246.49	9,273,728.14	9,273,728.14	8,947,571.10	0.00
SEGURIDAD NACIONAL	0.00	0.00	0.00	0.00	0.00	0.00
ASUNTOS DE ORDEN PÚBLICO Y DE SEGURIDAD INTERIOR	355,080.00	1,817,708.35	2,172,788.35	2,172,788.35	1,534,092.84	0.00
OTROS SERVICIOS GENERALES	19,221,553.90	2,729,796.62	21,951,350.52	21,951,350.52	19,817,481.57	0.00
<b>DESARROLLO SOCIAL</b>	<b>59,637,200.53</b>	<b>-5,394,525.62</b>	<b>54,242,674.91</b>	<b>54,242,674.91</b>	<b>51,704,405.35</b>	<b>0.00</b>
PROTECCIÓN AMBIENTAL	9,581,967.57	-198,809.07	9,383,158.50	9,383,158.50	9,187,184.46	0.00
VIVIENDA Y SERVICIOS A LA COMUNIDAD	27,972,154.87	-4,326,776.72	23,645,378.15	23,645,378.15	23,446,908.31	0.00
SALUD	328,800.00	1,161,812.07	1,490,612.07	1,490,612.07	263,895.53	0.00
RECREACIÓN, CULTURA Y OTRAS MANIFESTACIONES SOCIALES	7,401,548.64	956,700.53	8,358,249.17	8,358,249.17	8,027,596.85	0.00
EDUCACIÓN	181,988.70	-181,988.70	0.00	0.00	0.00	0.00
PROTECCIÓN SOCIAL	4,195,867.69	-146,697.48	4,049,170.21	4,049,170.21	3,889,172.85	0.00
OTROS ASUNTOS SOCIALES	9,974,873.06	-2,658,766.25	7,316,106.81	7,316,106.81	6,889,647.36	0.00
<b>DESARROLLO ECONÓMICO</b>	<b>2,228,144.16</b>	<b>1,618,139.32</b>	<b>3,846,283.48</b>	<b>3,846,283.48</b>	<b>3,777,870.13</b>	<b>0.00</b>
ASUNTOS ECONÓMICOS, COMERCIALES Y LABORALES EN GENERAL	550,585.76	65,332.92	615,918.68	615,918.68	565,606.33	0.00
AGROPECUARIA, SILVICULTURA, PESCA Y CAZA	1,677,558.40	1,552,806.40	3,230,364.80	3,230,364.80	3,212,263.80	0.00
COMBUSTIBLES Y ENERGÍA	0.00	0.00	0.00	0.00	0.00	0.00
MINERÍA, MANUFACTURAS Y CONSTRUCCIÓN	0.00	0.00	0.00	0.00	0.00	0.00
TRANSPORTE	0.00	0.00	0.00	0.00	0.00	0.00
COMUNICACIONES	0.00	0.00	0.00	0.00	0.00	0.00
TURISMO	0.00	0.00	0.00	0.00	0.00	0.00
CIENCIA, TECNOLOGÍA E INNOVACIÓN	0.00	0.00	0.00	0.00	0.00	0.00
OTRAS INDUSTRIAS Y OTROS ASUNTOS ECONÓMICOS	0.00	0.00	0.00	0.00	0.00	0.00
<b>OTRAS NO CLASIFICADAS EN FUNCIONES ANTERIORES</b>	<b>0.00</b>	<b>3,517,099.86</b>	<b>3,517,099.86</b>	<b>3,517,099.86</b>	<b>3,517,099.86</b>	<b>0.00</b>
TRANSACCIONES DE LA DEUDA PÚBLICA / COSTO FINANCIERO DE LA DEUDA	0.00	0.00	0.00	0.00	0.00	0.00
TRANSFERENCIAS, PARTICIPACIONES Y APORTACIONES ENTRE DIFERENTES NIVELES Y ORDENES DE GOBIERNO	0.00	0.00	0.00	0.00	0.00	0.00
SANEAMIENTO DEL SISTEMA FINANCIERO	0.00	0.00	0.00	0.00	0.00	0.00
ADEUDOS DE EJERCICIOS FISCALES ANTERIORES	0.00	3,517,099.86	3,517,099.86	3,517,099.86	3,517,099.86	0.00
<b>II. GASTO ETIQUETADO</b>	<b>87,942,130.80</b>	<b>-3,244,379.89</b>	<b>84,697,750.91</b>	<b>84,697,566.91</b>	<b>84,090,555.32</b>	<b>184.00</b>
<b>GOBIERNO</b>	<b>25,227,743.05</b>	<b>3,268,608.22</b>	<b>28,496,343.27</b>	<b>28,496,159.27</b>	<b>28,072,210.00</b>	<b>184.00</b>
LEGISLACIÓN	0.00	89,010.11	89,010.11	89,010.11	89,010.11	0.00
JUSTICIA	0.00	0.00	0.00	0.00	0.00	0.00
COORDINACIÓN DE LA POLÍTICA DE GOBIERNO	0.00	0.00	752,975.64	752,975.64	752,975.64	0.00
RELACIONES EXTERIORES	0.00	0.00	0.00	0.00	0.00	0.00
ASUNTOS FINANCIEROS Y HACENDARIOS	0.00	0.00	608,669.60	608,669.60	608,669.60	0.00
SEGURIDAD NACIONAL	0.00	0.00	0.00	0.00	0.00	0.00
ASUNTOS DE ORDEN PÚBLICO Y DE SEGURIDAD INTERIOR	22,865,743.05	1,694,689.79	24,560,432.84	24,041,505.79	21,929,733.36	184.00
OTROS SERVICIOS GENERALES	2,362,000.00	5,102,998.13	7,464,998.13	5,183,998.13	4,691,821.29	0.00
<b>DESARROLLO SOCIAL</b>	<b>59,964,387.75</b>	<b>-3,244,379.89</b>	<b>56,720,007.86</b>	<b>54,858,361.07</b>	<b>54,675,298.75</b>	<b>0.00</b>
PROTECCIÓN AMBIENTAL	2,063,549.03	3,144,120.02	5,207,669.05	3,144,120.02	3,182,720.02	0.00



C.P. PABLO VARONA ESTRADA  
PRESIDENTE MUNICIPAL

PROFRA. MA ESPERANZA MARTINEZ GONZALEZ  
SINDICO MUNICIPAL

LIC. JOSE GUADALUPE OLIVEROS GALVAN  
TESORERO MUNICIPAL

LIC. JOSE FELIX DIAZ GODINEZ  
CONTRALOR MUNICIPAL

"Bajo protesta de decir verdad, declaramos que este reporte y sus notas son razonablemente correctos, y son responsabilidad del emisor."




# MUNICIPIO DE HUETAMO MICHOACAN

## ESTADO ANALÍTICO DEL EJERCICIO DEL PRESUPUESTO DE EGRESOS DETALLADO - LDF

### CLASIFICACIÓN FUNCIONAL (FINALIDAD Y FUNCIÓN)

DEL 1 DE ENERO AL 31 DE DICIEMBRE DE 2022

(PESOS)



Página: 2 de 2

CONCEPTO	EGRESOS					
	APROBADO	AMPLIACIONES / (REDUCCIONES)	MODIFICADO	DEVENGADO	PAGADO	SUBEJERCICIO
VIVIENDA Y SERVICIOS A LA COMUNIDAD	54,089,367.72	-5,454,952.45	48,634,415.26	48,634,415.26	48,465,802.93	0.00
SALUD	3,145,661.75	-1,865,243.38	1,280,418.37	1,280,418.37	1,280,418.37	0.00
RECREACIÓN, CULTURA Y OTRAS MANIFESTACIONES SOCIALES	0.00	100,676.82	100,676.82	100,676.82	97,626.83	0.00
EDUCACIÓN	665,814.25	836,659.20	1,502,473.45	1,502,473.45	1,502,473.45	0.00
PROTECCIÓN SOCIAL	0.00	196,257.15	196,257.15	196,257.15	196,257.15	0.00
OTROS ASUNTOS SOCIALES	0.00	0.00	0.00	0.00	0.00	0.00
<b>DESARROLLO ECONÓMICO</b>	<b>1,400,000.00</b>	<b>-56,953.43</b>	<b>1,343,046.57</b>	<b>1,343,046.57</b>	<b>1,343,046.57</b>	<b>0.00</b>
ASUNTOS ECONÓMICOS, COMERCIALES Y LABORALES EN GENERAL	0.00	7,877.37	7,877.37	7,877.37	7,877.37	0.00
AGROPECUARIA, SILVICULTURA, PESCA Y CAZA	1,400,000.00	-64,830.80	1,335,169.20	1,335,169.20	1,335,169.20	0.00
COMBUSTIBLES Y ENERGÍA	0.00	0.00	0.00	0.00	0.00	0.00
MINERÍA, MANUFACTURAS Y CONSTRUCCIÓN	0.00	0.00	0.00	0.00	0.00	0.00
TRANSPORTE	0.00	0.00	0.00	0.00	0.00	0.00
COMUNICACIONES	0.00	0.00	0.00	0.00	0.00	0.00
TURISMO	0.00	0.00	0.00	0.00	0.00	0.00
CIENCIA, TECNOLOGÍA E INNOVACIÓN	0.00	0.00	0.00	0.00	0.00	0.00
OTRAS INDUSTRIAS Y OTROS ASUNTOS ECONÓMICOS	0.00	0.00	0.00	0.00	0.00	0.00
<b>OTRAS NO CLASIFICADAS EN FUNCIONES ANTERIORES</b>	<b>1,350,000.00</b>	<b>-1,350,000.00</b>	<b>0.00</b>	<b>0.00</b>	<b>0.00</b>	<b>0.00</b>
TRANSACCIONES DE LA DEUDA PÚBLICA / COSTO FINANCIERO DE LA DEUDA	0.00	0.00	0.00	0.00	0.00	0.00
TRANSFERENCIAS, PARTICIPACIONES Y APORTACIONES ENTRE DIFERENTES NIVELES Y ORDENES DE GOBIERNO	0.00	0.00	0.00	0.00	0.00	0.00
SANEAMIENTO DEL SISTEMA FINANCIERO	0.00	0.00	0.00	0.00	0.00	0.00
ADEUDOS DE EJERCICIOS FISCALES ANTERIORES	1,350,000.00	-1,350,000.00	0.00	0.00	0.00	0.00
<b>III. TOTAL DE EGRESOS</b>	<b>215,307,839.00</b>	<b>10,600,525.34</b>	<b>225,908,364.34</b>	<b>225,908,180.34</b>	<b>216,727,510.55</b>	<b>184.00</b>



*[Signature]*  
C.P. PABLO VARGAS ESTRADA  
PRESIDENTE MUNICIPAL



*[Signature]*  
PROFRA. MA ESPERANZA GONZALEZ  
SINDICO MUNICIPAL




*[Signature]*  
JOSE GUADALUPE OLIVEROS GALVAN  
TESORERO MUNICIPAL



*[Signature]*  
LIC. JOSE FELIX DIAZ GODINEZ  
CONTRALOR MUNICIPAL

"Bajo protesta de decir verdad, declaramos que este reporte y sus notas son razonablemente correctos, y son responsabilidad del emisor."



MUNICIPIO DE HUETAMO MICHOACAN

ESTADO ANALÍTICO DEL EJERCICIO DEL PRESUPUESTO DE EGRESOS DETALLADO - LDF

CLASIFICACIÓN DE SERVICIOS PERSONALES POR CATEGORÍA

DEL 1 DE ENERO AL 31 DE DICIEMBRE DE 2022

(PESOS)

Table with columns: CONCEPTO, APROBADO, AMPLIACIONES/ (REDUCCIONES), MODIFICADO, DEVENGADO, PAGADO, SUBEJERCICIO. Rows include categories like GASTO NO ETIQUETADO, GASTO ETIQUETADO, and TOTAL DEL GASTO EN SERVICIOS PERSONALES.



PRESIDENCIA


C.P. PABLO VARONA ESTRADA
PRESIDENTE MUNICIPAL



PROFRA. MA ESPERANZA GONZALEZ
SINDICATURA
SINDICO MUNICIPAL



TESORERIA
TESORERO MUNICIPAL




LIC. JOSE FELIX DIAZ GODINEZ
CONTRALOR MUNICIPAL

"Bajo protesta de decir verdad, declaramos que este reporte y sus notas son razonablemente correctos, y son responsabilidad del emisor."

MUNICIPIO DE HUETAMO MICHOACAN  
 PROYECCIONES DE INGRESOS - LDF  
 (PESOS)  
 (CIFRAS NOMINALES)

CONCEPTO	INGRESOS DE EJERCICIO ANTERIOR	INGRESOS DE EJERCICIO PREVISIONAL
<b>1. INGRESOS DE LIBRE DISPOSICIÓN (1=A+B+C+D+E+F+G+H+I+J+K+L)</b>	<b>121,626,603.00</b>	<b>125,275,401.09</b>
A. IMPUESTOS	3,863,778.00	3,979,691.34
B. CUOTAS Y APORTACIONES DE SEGURIDAD SOCIAL	0.00	0.00
C. CONTRIBUCIONES DE MEJORAS	0.00	0.00
D. DERECHOS	7,591,427.00	7,819,169.81
E. PRODUCTOS	58,963.00	60,731.89
F. APROVECHAMIENTOS	1,150,596.00	1,185,113.88
G. INGRESOS POR VENTA DE BIENES Y PRESTACION DE SERVICIOS	0.00	0.00
H. PARTICIPACIONES	99,746,689.00	102,739,089.67
I. INCENTIVOS DERIVADOS DE LA COLABORACION FISCAL	0.00	0.00
J. TRANSFERENCIAS	0.00	0.00
K. CONVENIOS	9,215,150.00	9,491,604.50
L. OTROS INGRESOS DE LIBRE DISPOSICION	0.00	0.00
<b>2. TRANSFERENCIAS FEDERALES ETIQUETADAS (2=A+B+C+D+E)</b>	<b>87,925,088.00</b>	<b>90,562,840.64</b>
A. APORTACIONES	87,925,088.00	90,562,840.64
B. CONVENIOS	0.00	0.00
C. FONDOS DISTINTOS DE APROBACIONES	0.00	0.00
D. TRANSFERENCIAS SUBSIDIOS, SUBVENCIONES, PENSIONES Y JUBILACIONES	0.00	0.00
E. OTRAS TRANSFERENCIAS FEDERALES ETIQUETADAS	0.00	0.00
<b>3. INGRESOS DERIVADOS DE FINANCIAMIENTOS (3=A)</b>	<b>0.00</b>	<b>0.00</b>
A. INGRESOS DERIVADOS DE FINANCIAMIENTOS	0.00	0.00
<b>4. TOTAL DE INGRESOS PROYECTADOS (4=1+2+3)</b>	<b>209,551,691.00</b>	<b>215,838,241.73</b>
<b>DATOS INFORMATIVOS</b>		
1. INGRESOS DERIVADOS DE FINANCIAMIENTOS CON FUENTE DE PAGO DE INGRESOS	0.00	0.00
2. INGRESOS DERIVADOS DE FINANCIAMIENTOS CON FUENTE DE PAGO DE TRANSFERENCIAS ETIQUETADAS	0.00	0.00
3. INGRESOS DERIVADOS DE FINANCIAMIENTO	0.00	0.00



**SINDICATURA**  
 LIC. JOSÉ GUADALUPE MARTÍNEZ GONZÁLEZ  
 SINDICO MUNICIPAL

**TESORERÍA MUNICIPAL**  
 LIC. JOSÉ GUADALUPE MARTÍNEZ GALVÁN  
 TESORERO MUNICIPAL

**CONTRALORIA MUNICIPAL**  
 LIC. JOSÉ FELIZ DÍAZ GODÍNEZ  
 CONTRALOR MUNICIPAL






**PRESIDENCIA MUNICIPAL**  
 PROF. MA ESPERANZA MARTÍNEZ GONZÁLEZ  
 PRESIDENTE MUNICIPAL

"Bajo protesta de decir verdad, declaramos que este reporte y sus notas son razonablemente correctos y son de responsabilidad del emisor."

\* Los importes corresponden al momento contable de los ingresos devengados.  
 \*\* Los importes corresponden a los ingresos devengados al cierre trimestral más reciente disponible y estimados para el resto del ejercicio.

MUNICIPIO DE HUETAMO MICHOACAN  
 7B PROYECCIONES DE EGRESOS - LDF  
 (PESOS)  
 (CIFRAS NOMINALES)

CODIGO	CONCEPTO	AÑO EN CUESTION (DE PROYECTO DE PRESUPUESTO)	AÑO 1
	<b>GASTO NO ETIQUETADO</b>	<b>127,365,708.20</b>	<b>131,186,679.46</b>
1000	SERVICIOS PERSONALES.	67,240,097.50	69,257,300.43
2000	MATERIALES Y SUMINISTROS	18,560,376.19	19,117,187.48
3000	SERVICIOS GENERALES	24,670,086.51	25,410,189.11
4000	TRANSFERENCIAS, ASIGNACIONES, SUBSIDIOS Y OTRAS AYUDAS	7,555,000.00	7,781,650.00
5000	BIENES MUEBLES, INMUEBLES E INTANGIBLES	125,000.00	128,750.00
6000	INVERSIÓN PÚBLICA	9,215,148.00	9,491,602.44
7000	INVERSIONES FINANCIERAS Y OTRAS PROVISIONES	0.00	0.00
8000	PARTICIPACIONES Y APORTACIONES	0.00	0.00
9000	DEUDA PÚBLICA.	0.00	0.00
	<b>GASTO ETIQUETADO</b>	<b>87,942,130.80</b>	<b>90,580,394.72</b>
1000	SERVICIOS PERSONALES.	17,140,161.65	17,654,366.50
2000	MATERIALES Y SUMINISTROS	7,213,693.15	7,430,103.94
3000	SERVICIOS GENERALES	6,234,550.00	6,421,586.50
4000	TRANSFERENCIAS, ASIGNACIONES, SUBSIDIOS Y OTRAS AYUDAS	1,400,000.00	1,442,000.00
5000	BIENES MUEBLES, INMUEBLES E INTANGIBLES	85,000.00	87,550.00
6000	INVERSIÓN PÚBLICA	54,518,726.00	56,154,287.78
7000	INVERSIONES FINANCIERAS Y OTRAS PROVISIONES	0.00	0.00
8000	PARTICIPACIONES Y APORTACIONES	0.00	0.00
9000	DEUDA PÚBLICA.	1,350,000.00	1,390,500.00
	<b>TOTAL DE EGRESOS PROYECTADOS</b>	<b>215,307,839.00</b>	<b>221,767,074.18</b>



CP PABLO VARONA ESTRADA PRESIDENTE MUNICIPAL  
 SINDICO MUNICIPAL

LIC. JOSÉ GUADALUPE ROSALES SALVÁN  
 TESORERO MUNICIPAL


LIC. JOSÉ FELIZ DIAZ GODÍNEZ  
 CONTRALOR MUNICIPAL

"Bajo protesta de decir verdad, declaramos que este reporte y sus notas son razonablemente correctos, y son responsabilidad del emisor."  
 \* Los importes corresponden al momento contable de los ingresos devengados.  
 \*\* Los importes corresponden a los ingresos devengados al cierre trimestral más reciente disponible y estimados para el resto del ejercicio.

MUNICIPIO DE HUETAMO, MICHOACAN.  
7c Resultados de Ingresos - LDF

(PESOS)  
(CIFRAS NOMINALES)

<b>1. Ingresos de Libre Disposición (1=A+B+C+D+E+F+G+H+I+J+K+L)</b>	<b>118,074,029.57</b>	<b>133,882,215.40</b>
A. Impuestos	5,579,407.00	5,354,087.00
B. Cuotas y Aportaciones de Seguridad Social	0.00	0.00
C. Contribuciones de Mejoras	0.00	0.00
D. Derechos	13,620,792.38	13,900,424.08
E. Productos	659.25	711.96
F. Aprovechamientos	1,721,414.63	616,373.08
G. Ingresos por Ventas de Bienes y Servicios	0.00	0.00
H. Participaciones	88,849,075.00	101,938,408.00
I. Incentivos Derivados de la Colaboración Fiscal	1,166,510.00	1,545,077.00
J. Transferencias	0.00	0.00
K. Convenios	7,030,184.31	10,214,972.28
L. Otros Ingresos de Libre Disposición	105,987.00	312,162.00
<b>2. Transferencias Federales Etiquetadas (2=A+B+C+D+E)</b>	<b>80,181,235.05</b>	<b>82,910,806.49</b>
A. Aportaciones	80,176,586.89	82,098,421.44
B. Convenios	0.00	812,385.05
C. Fondos Distintos de Aportaciones	0.00	0.00
D. Transferencias, Subsidios y Subvenciones, y Pensiones y Jubilaciones	0.00	0.00
E. Otras Transferencias Federales Etiquetadas	4,648.16	0.00
<b>3. Ingresos Derivados de Financiamientos (3=A)</b>	<b>0.00</b>	<b>0.00</b>
A. Ingresos Derivados de Financiamientos	0.00	0.00
<b>4. Total de Resultados de Ingresos (4=1+2+3)</b>	<b>198,255,264.62</b>	<b>216,793,021.89</b>
<b>Datos Informativos</b>		
1. Ingresos Derivados de Financiamientos con Fuente de Pago de Recursos de Libre Disposición		
2. Ingresos derivados de Financiamientos con Fuente de Pago de Transferencias Federales Etiquetadas		
3. Ingresos Derivados de Financiamiento (3 = 1 + 2)	0.00	0.00



*[Signature]*  
LIC. JOSÉ FÉLIX DÍAZ GODÍNEZ  
CONTRALOR MUNICIPAL

*[Signature]*  
LIC. JOSÉ GUERRA DE BERNABES GALVAN  
TESORERO MUNICIPAL

*[Signature]*  
CP. PABLO VARONA ESTRADA ID. PFERA. MA ESPERANZA MARRASINDICATURA  
PRESIDENTE MUNICIPAL

"Bajo protesta de decir verdad, declaramos que este reporte y sus notas son razonablemente correctos, y son responsabilidad del emisor."

\* Los importes corresponden al momento contable de los ingresos devengados.


\*\* Los importes corresponden a los ingresos devengados al cierre trimestral más reciente disponible y estimados para el resto del ejercicio.


MUNICIPIO DE HUETAMO MICHOACAN


70) Resultado de Egresos - LDF


PRESUPUESTO DE EGRESOS 2022

CODIGO	CONCEPTO	AÑO 1	AÑO DEL EJERCICIO VIGENTE
	<b>GASTO NO ETIQUETADO</b>	\$ 113,176,018.31	\$ 141,210,613.43
10000	SERVICIOS PERSONALES.	58,545,759.73	70,925,523.48
20000	MATERIALES Y SUMINISTROS	19,581,959.01	26,149,429.38
30000	SERVICIOS GENERALES	17,098,385.22	22,904,946.12
40000	TRANSFERENCIAS, ASIGNACIONES, SUBSIDIOS Y OTRAS AYUDAS	10,257,667.78	8,599,250.03
50000	BIENES MUEBLES, INMUEBLES E INTANGIBLES	523,606.25	624,537.94
60000	INVERSIÓN PÚBLICA	0.00	8,489,826.62
70000	INVERSIONES FINANCIERAS Y OTRAS PROVISIONES	0.00	0.00
80000	PARTICIPACIONES Y APORTACIONES	0.00	0.00
90000	DEUDA PÚBLICA.	7,168,640.32	3,517,099.86
	<b>GASTO ETIQUETADO</b>	\$ 88,250,092.70	\$ 84,697,566.91
10000	SERVICIOS PERSONALES.	18,626,669.72	21,242,702.74
20000	MATERIALES Y SUMINISTROS	35,717,441.34	28,273,316.86
30000	SERVICIOS GENERALES	22,459,265.83	27,182,301.51
40000	TRANSFERENCIAS, ASIGNACIONES, SUBSIDIOS Y OTRAS AYUDAS	2,290,210.66	1,451,566.48
50000	BIENES MUEBLES, INMUEBLES E INTANGIBLES	232,791.00	85,282.96
60000	INVERSIÓN PÚBLICA	8,424,376.49	4,785,000.00
70000	INVERSIONES FINANCIERAS Y OTRAS PROVISIONES	0.00	0.00
80000	PARTICIPACIONES Y APORTACIONES	0.00	1,677,396.36
90000	DEUDA PÚBLICA.	499,337.66	0.00
	<b>TOTAL DE EGRESOS PROYECTADO</b>	\$ 201,426,111.01	\$ 225,908,180.34



  
 LIC. JOSÉ GUADALUPE FLORES GALVAN  
 TESORERO MUNICIPAL

  
 LIC. JOSÉ FÉLIX DÍAZ GODÍNEZ  
 CONTRALOR MUNICIPAL

  
 C.P. PABLO VARONA ESTRADA  
 PRESIDENTE MUNICIPAL

"Bajo protesta de decir verdad, declaramos que este reporte y sus notas son razonablemente correctos, y son responsabilidad del emisor."